



DIRECTION DE L'ÉCONOMIE ET DES MARCHÉS

ÉVOLUTION DU MARCHÉ DE L'INTERNET MOBILE

(Data Mobile)

JUIN 2023

SOMMAIRE

- 1-Chiffre d'affaires
- 2-Évolution des Tarifs
- 3-Clientèle
- 4-Utilisation/Usage
- 5-Chiffres clés



CHIFFRE D'AFFAIRES



Cumul Revenu Janv.-Juin.' 23

26,923 Milliards FCFA ▲ 7%

Revenu Total Juin'23

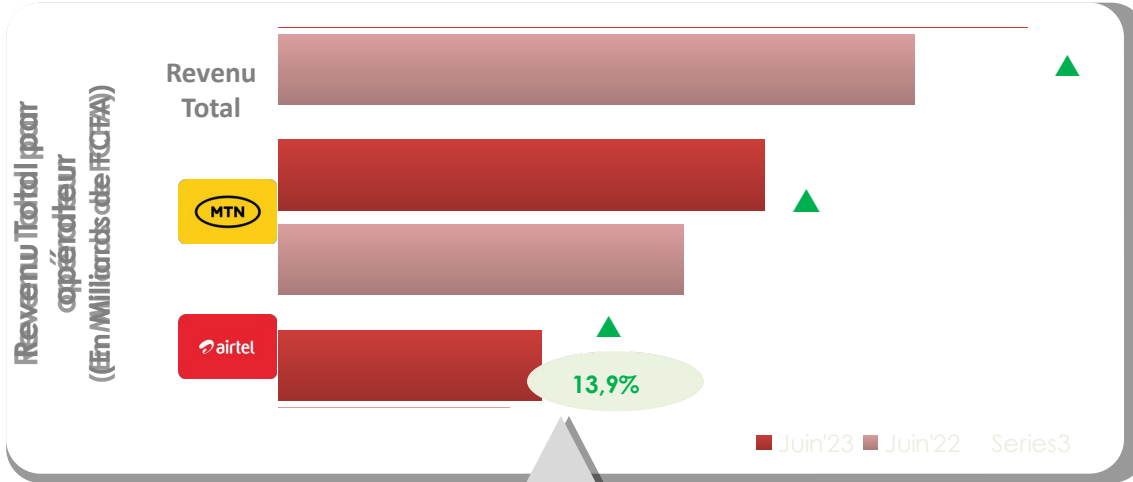
4,675 Milliards FCFA ▲ 17,7%

Juin'23

1,644 Milliards FCFA ▲ 13,9%

Juin'23

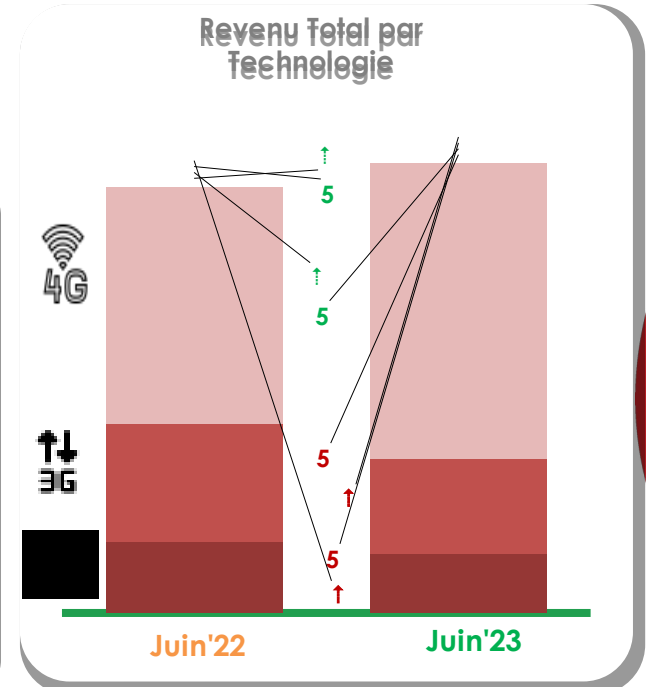
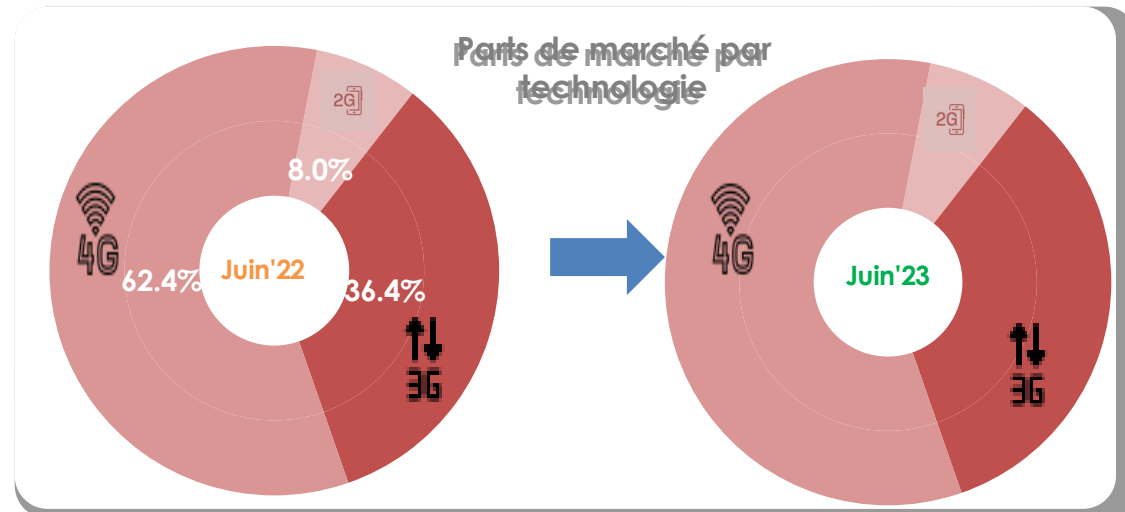
3,031 Milliards FCFA ▲ 19,9%



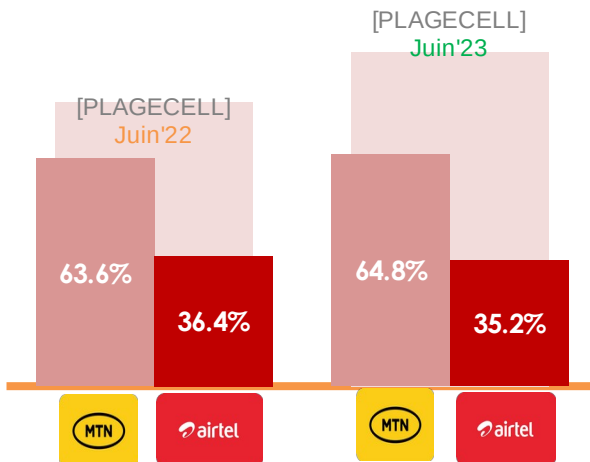

- En **juin 2023** le revenu total est de **4,675 milliards de FCFA**, il est en hausse de **17,7%**, contre 3,971 milliards de FCFA en juin 2022.
- Le revenu de MTN est de **3,031 milliards de FCFA**, en hausse de **19,9%**. Celui d'Airtel est de **1,644 milliards de FCFA (+13,9%)**, contre 1,413 FCFA en juin 2022.

Au mois de juin 2023

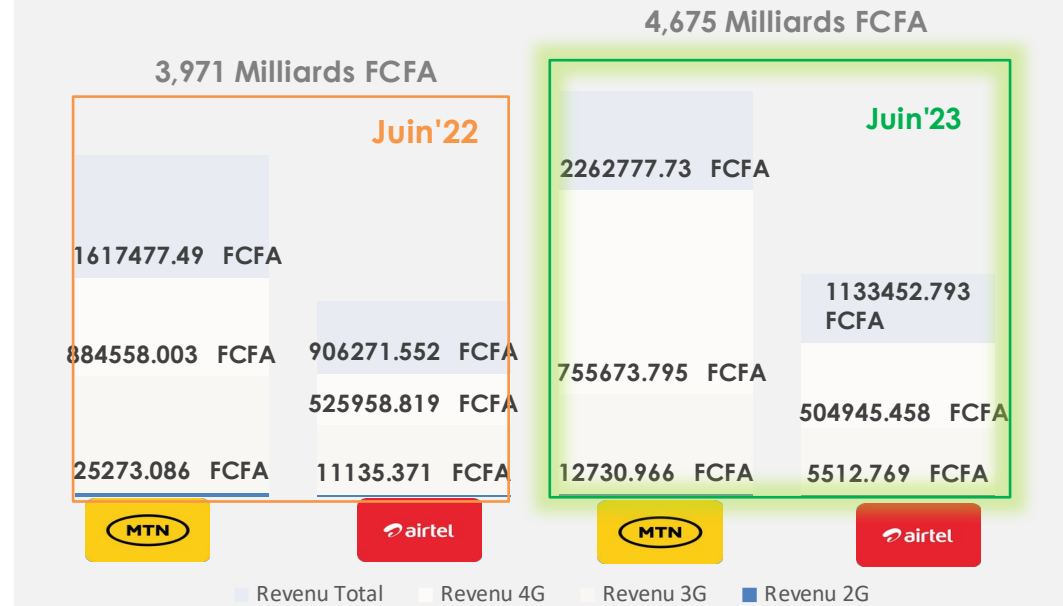
- Le revenu généré par la **4G, 3,396 milliards de FCFA** représente **72,6%** du revenu total (+**34,6%**), contre 2,524 milliards en juin 2022.
- Celui de la **3G, 1,261 milliards** représente **27,0%** du revenu total (**-10,6%**), contre 1,411 milliards en juin 2022.
- Le revenu de la 2G est en baisse de **49,9%** et représente **0,4%** du revenu total, contre 0,9% en juin 2022.




Parts de marché par opérateur



Parts de marché par Opérateur & par technologie



Parts de marché par technologie



Au mois de juin 2023

- MTN est leader du marché (**3,031 milliards de FCFA**), soit plus de **64%** de parts de marché, contre **35,4%** de parts de marché pour Airtel qui affiche **1,644 milliards de FCFA** de revenu.
- La **4G**, technologie la plus utilisée (**3,396 milliards de FCFA**), représente, **73%** du revenu total. La part de MTN est de **74,7%**, celle d'Airtel **68,9%**, contre 64% pour MTN et 62,8% pour Airtel en juin 2022.

Au mois de juin 2023

- Le revenu **3G** (**1,261 milliards de FCFA**) représente **27%** du revenu total.
- Le revenu d'Airtel représente **30,7%** et **24,9%** pour le revenu de MTN, contre 36,4% pour MTN et 35,0% pour Airtel en juin 2022.
- Le revenu de la 2G représente 0,4% du revenu total. La part de MTN est de 0,4%, celle d'Airtel est de 0,3%, contre respectivement 1% et 0,8% en juin 2022.

ÉVOLUTION DES TARIFS



Juin'23

Tarifs du marché

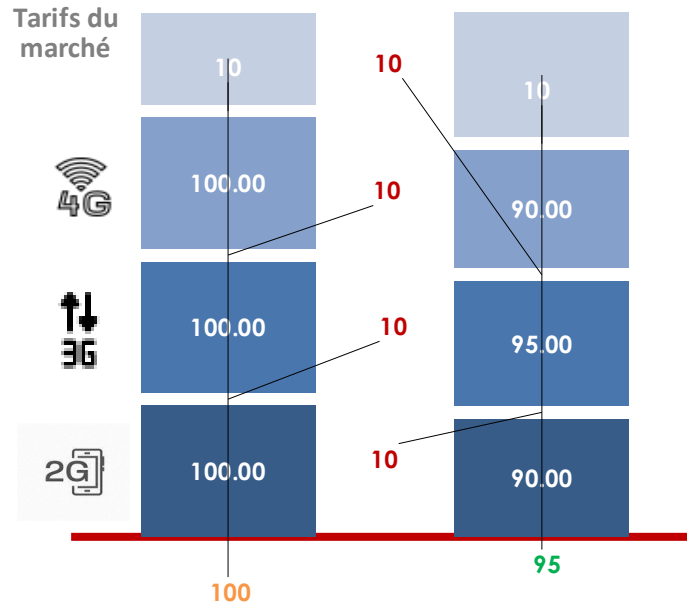
Tarifs du marché **-32%**
 0,82 FCFA

4G **-32%**
 0,82 FCFA

3G **-33%**
 0,81 FCFA

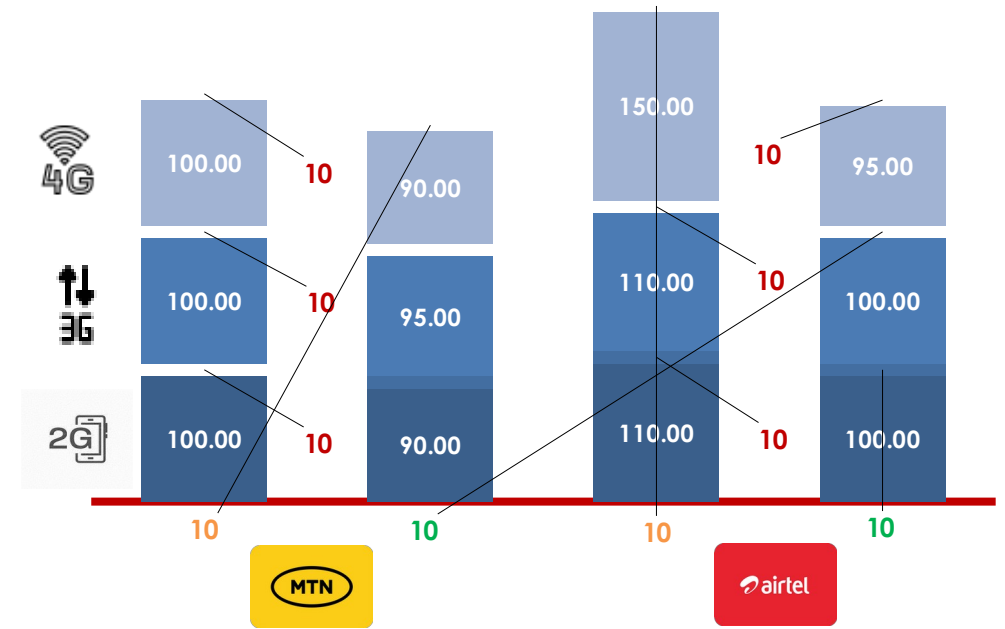
2G **-32%**
 0,83 FCFA

Tarifs du marché par technologie



- ❑ Au mois de **juin 2023**, les tarifs toutes technologies confondues sont en baisse (-32%) ; **0,82 F/Mo**, contre 1,21 F/Mo en juin 2022.
- ❑ Les tarifs de la 4G s'établissent à **0,82 F CFA/Mo**, contre **0,82 F CFA/Mo** pour la 3G et **0,81 F** pour la 2G.
- ❑ En juin 2022, ces tarifs étaient de **1,21 F CFA/Mo** pour la 4G ; 1,20 F pour la 3G et la 1,23 F pour la 2G.

Tarifs du marché par technologie & par opérateur



- ❑ Les tarifs de MTN, (4G, 3G et 2G) s'établissent à **0,89 F CFA/Mo**, contre 1,35 F CFA/Mo en juin 2022, ils sont en baisse de **34,1%**.
- ❑ Airtel affiche un tarif de **0,71 F CFA/Mo** pour la 3G et la 2G, contre 1,01 FCFA/Mo en juin 2022 ; soit une baisse de **29,6%**. Le tarif de la 4G est de **1,60 F/Mo**, contre 1,75 F/Mo en juin 2022.

CLIENTÈLE



Juin'23



3,08 Millions d'abonnés

▲ 2,3%

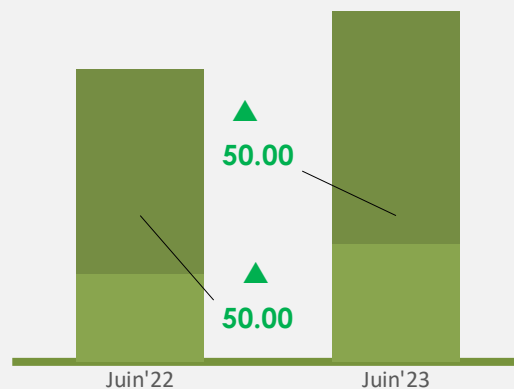
2,052 Millions d'abonnés

▲ 1,9%

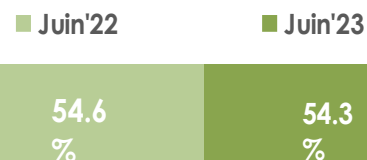
1,027 Millions d'abonnés

▲ 3,1%

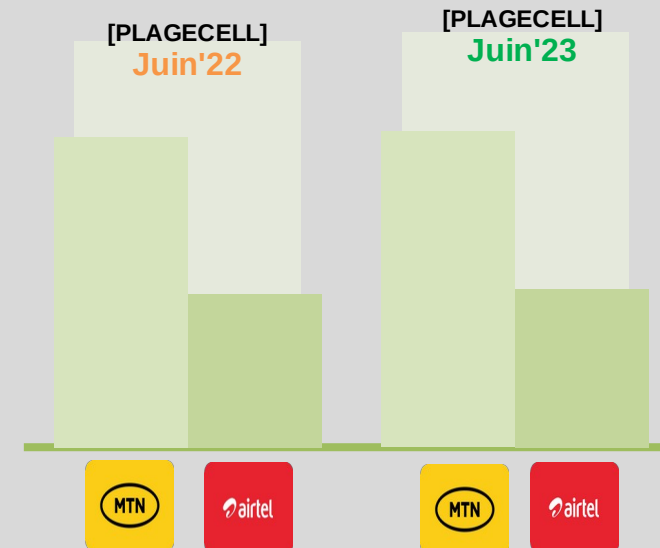
En Millions d'abonnés




Taux de pénétration Internet Mobile



Abonnés par Opérateur



Variation Juin'23/Juin'22



- En **juin 2023**, hausse de **2,3%** du nombre **total** d'abonnés.
- Le nombre d'abonnés Prépayés représente **98,2%** au mois de **juin 2023**.
- Pour 5,673 millions d'habitants, le taux de pénétration est de **54,3%** (**-0,3 points**, P/P à juin 2022).
- MTN est leader du marché de l'internet mobile avec une part de marché en volume de **66,6%**.

Nombre d'abonnés et parts de marché par Opérateur & par Technologie

Juin'23



3,08 Millions d'abonnés

▲ 2,3%



1,305 Millions d'abonnés

42% ▲ 33%



0,996 Millions d'abonnés

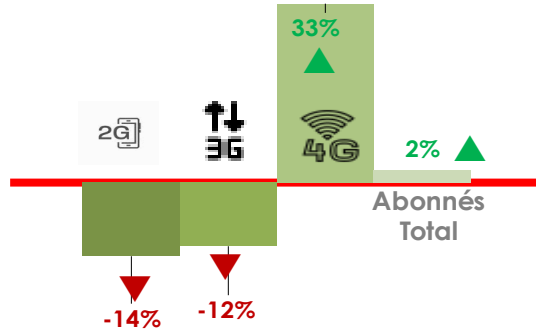
32% ▼ -12%



0,779 Millions d'abonnés

25% ▼ -14%

Variation
Juin'23/Juin'22



Au mois de juin 2023

- Le nombre total d'abonnés utilisant la 4G est en hausse de 33%, contre une baisse pour la 3G (-12%) et la 2G (-14%).

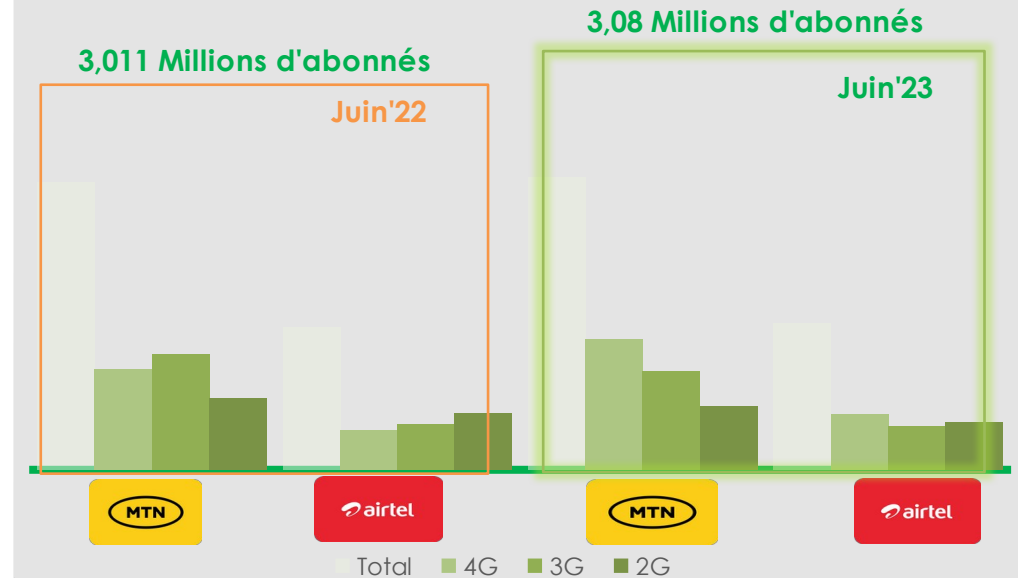
Au mois de juin 2023

- Sur 2,052 millions d'abonnés de MTN, 45% utilisent la 4G, 34% la 3G et 22% la 2G, contre respectivement 35%, 40%, 25% en juin 2022.
- Pour 1,027 millions d'abonnés d'Airtel, 38% utilisent la 4G, 30% la 3G et 33% la 2G, contre respectivement, 28%, 32% et 40% en juin 2022.

Au mois de juin 2023

- Le nombre total d'abonnés est de 3,080 millions, soit une hausse de 2,3% comparé à juin 2022.
- 42% des abonnés utilisent la technologie 4G, 32% la 3G et 25% la 2G.

Abonnés par Opérateur & par Technologie



UTILISATION



ARPU Par Opérateur

ARPU du Marché Juin'23

1 518 FCFA
▲ 199 FCFA

MTN Juin'23

1 477 FCFA
▲ 223 FCFA

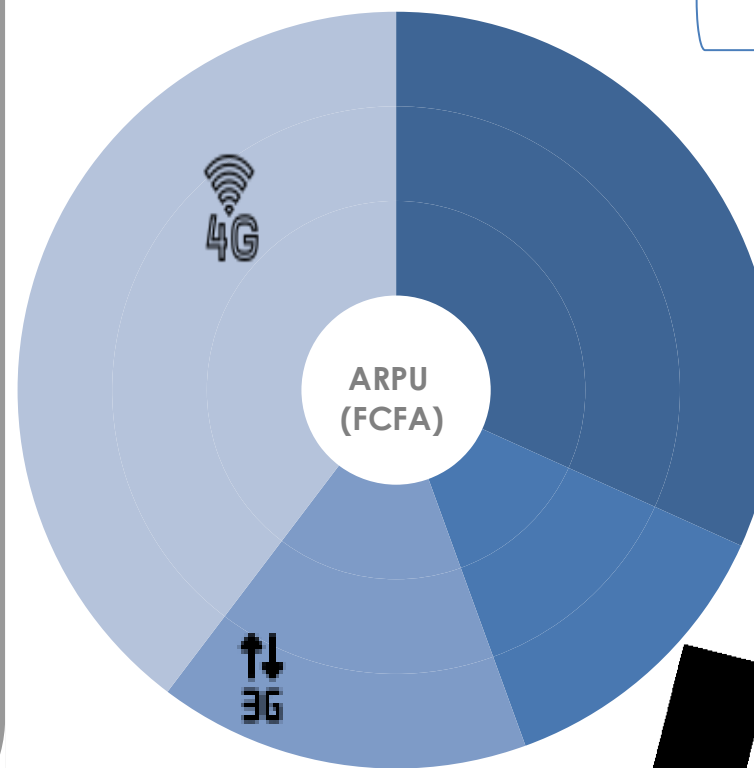
airtel Juin'23

1 600 FCFA
▲ 151 FCFA

ARPU Par Technologie

Comparé à juin 2022, en **juin 2023**, l'ARPU d'un abonné est de :

- **2 603 F (+34 F)** pour la 4G, contre 2 569 F.
- **1 266F (+15 F)** pour la 3G, contre 1 251 F.
- **23 F (-17 F)** pour la 2G, contre 40 F.



4G Juin'23
2 603 FCFA
▲ 34 FCFA

3G Juin'23
1 266 FCFA
▲ 15 FCFA

2G Juin'23
23 FCFA
▼ -17 FCFA

■ ARPU Total ■ ARPU 2G ■ ARPU 3G ■ ARPU 4G

DIRECTION DE L'ÉCONOMIE ET DES MARCHÉS

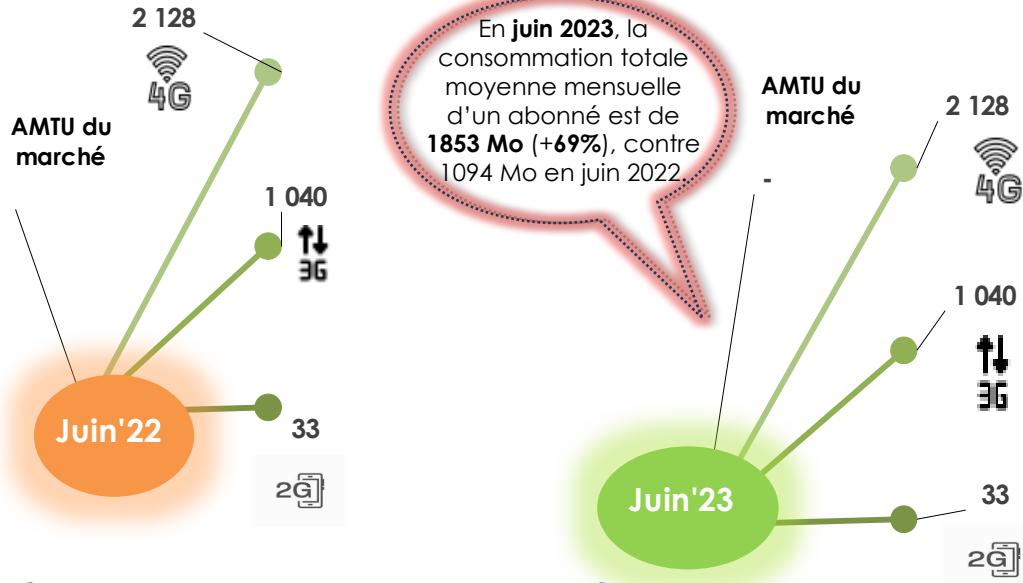
- En **juin 2023**, l'ARPU du marché est de **1 518 FCFA (+199 F)**, contre 1 319F en juin 2022.
- l'ARPU d'un abonné MTN est de **1 477 F (+223 FCFA)**, contre 1 254 F en juin 2022.
- l'ARPU d'un abonné Airtel est de **1 600 F (+151 FCFA)**, contre 1 449F en juin 2022.

	airtel	MTN	ARPU du Marché
Juin'23	1600.3713 1863521	1476.9080 6993336	1518.0895 8755292
Variation Juin'23/Juin'22	1000 ▲	1000 ▲	1000 ▲
Juin'22	1449.0329 1031223	1254.2001 2888065	1318.6505 2944767

ÉVOLUTION DE LA CONSOMMATION MOYENNE MENSUELLE PAR UTILISATEUR (AMTU)

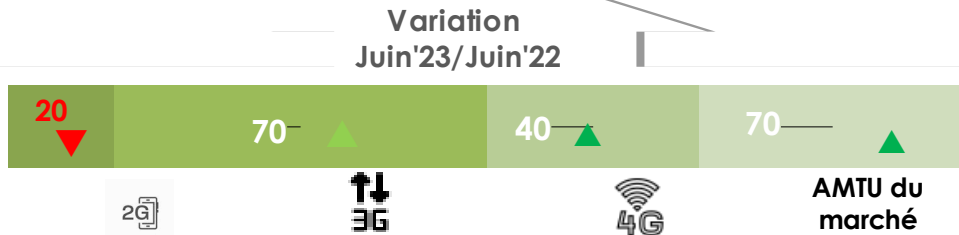
Juin'22/Juin'23

Consommation par technologie En Mégaoctets (Mo)

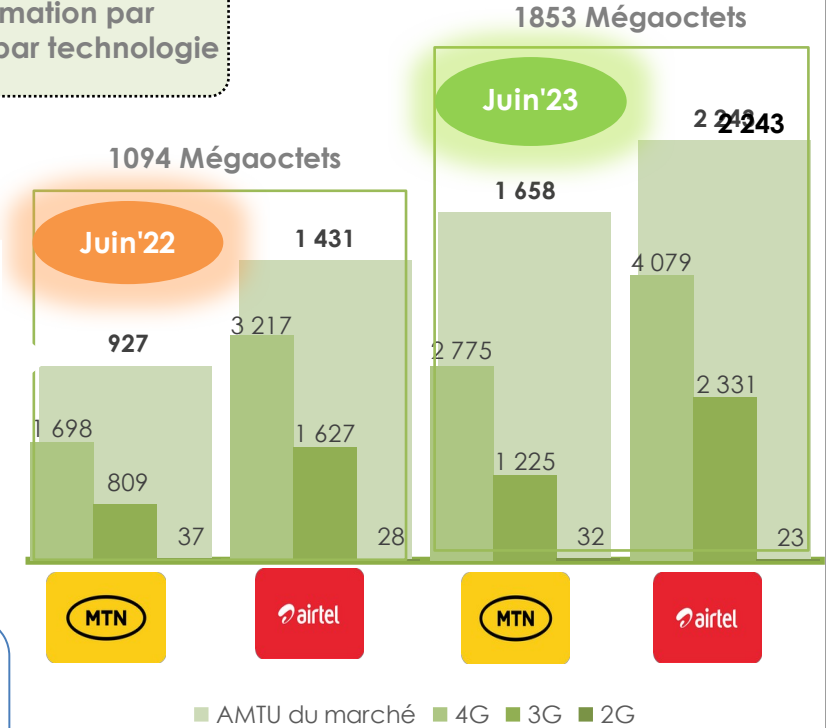


Comparé à juin 2022, en juin 2023, l'AMTU est de :

- **3144 Mo (+49%)** pour la 4G, contre 2128 Mo.
- **1562 Mo (50%)** pour la 3G, contre 1040 Mo
- **28 Mo (-14%)** pour la 2G, contre 33 Mo.



Consommation par opérateur & par technologie

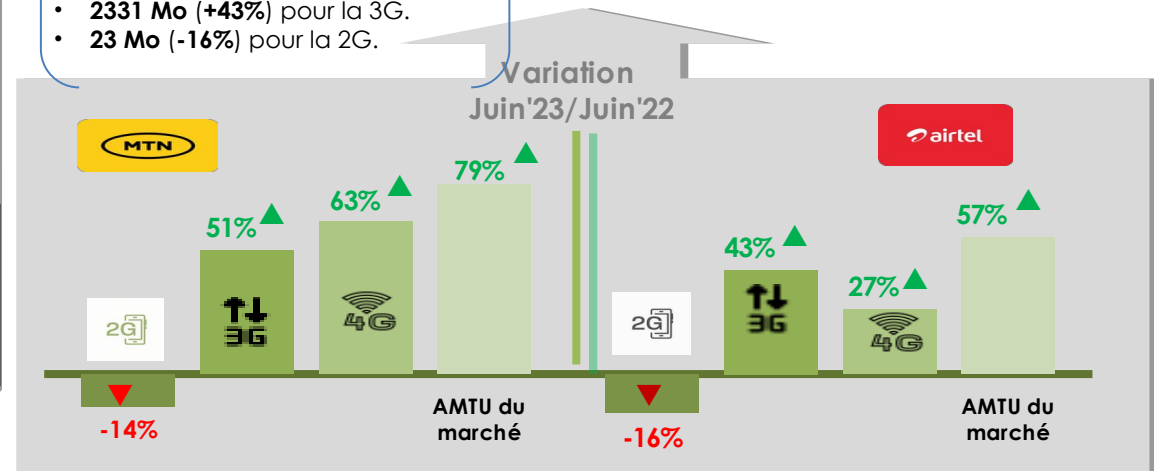


En juin 2023, sur **1853 Mo**, l'AMTU d'un abonné MTN est de :

- **1 658 Mo (+79%)**, contre 927 Mo.
- **2 775 Mo (+63%)** pour la 4G
- **1 225 Mo (+51%)** pour la 3G.
- **32 Mo (-14%)** pour la 2G.

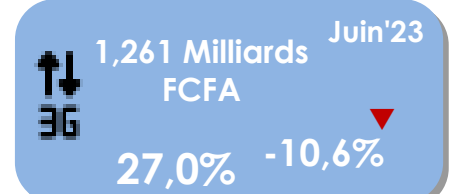
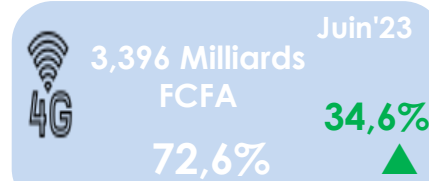

En juin 2023, sur **1853 Mo**, l'AMTU d'un abonné Airtel est de :

- **2 243 Mo (+57%)**, contre 1431 Mo.
- **4 079 Mo (+27%)** pour la 4G.
- **2 331 Mo (+43%)** pour la 3G.
- **23 Mo (-16%)** pour la 2G.



CHIFFRES CLÉS DU MARCHÉ INTERNET MOBILE

Juin'22/Juin'23



Juin'23

